

Einführung in die Konferenzschaltung unserer Gottesdienste

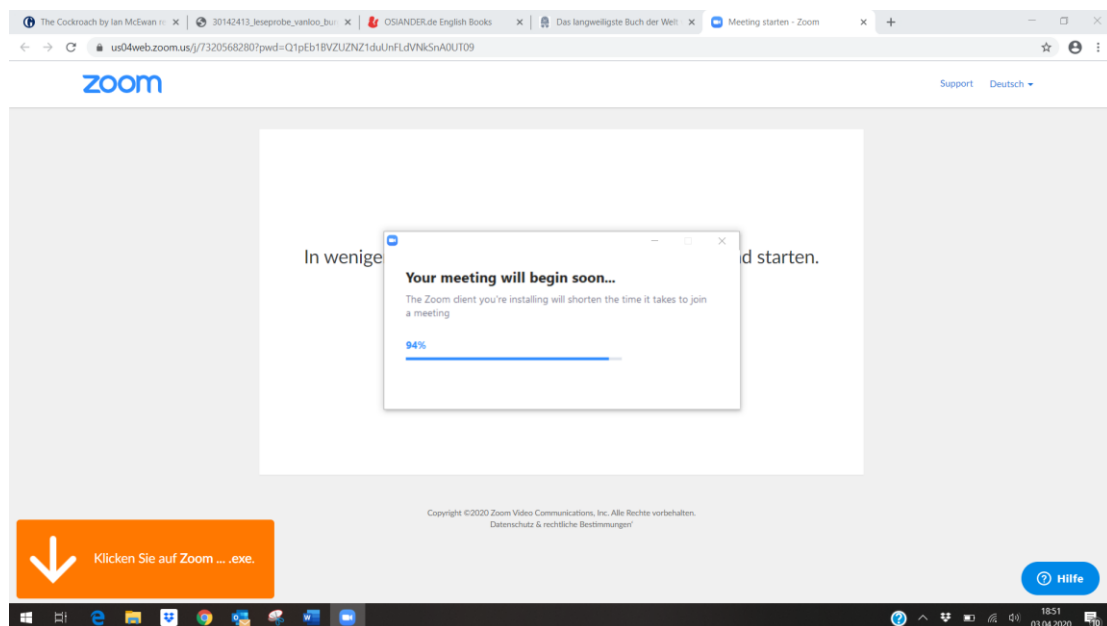
Für die Konferenzschaltung unserer Gottesdienste verwenden wir das Programm ZOOM. Sie ist sowohl über einen PC wie auch über ein Tablet oder ein Smart-Phone zu erreichen.

Der Link

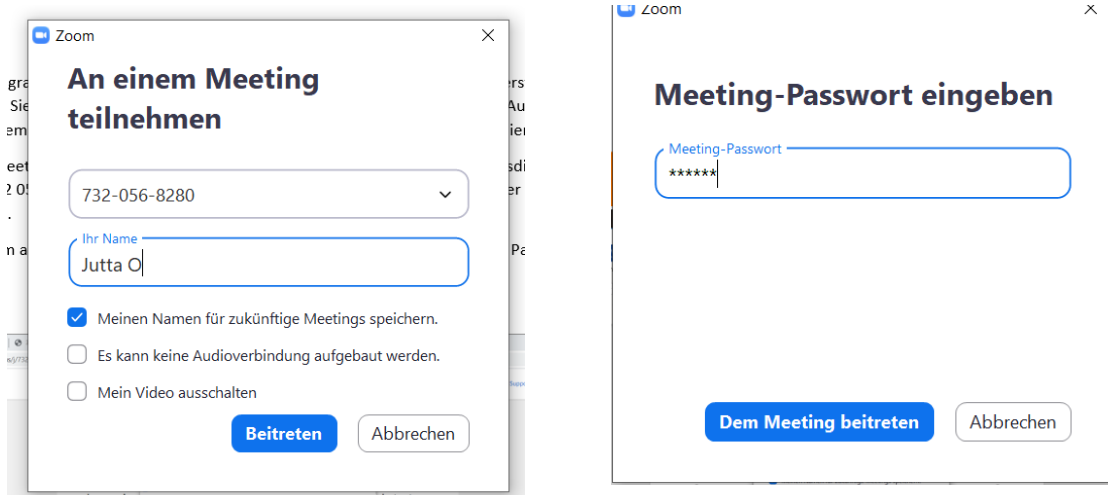
<https://us04web.zoom.us/j/7320568280?pwd=aU1hV2pwN0lmSmRQL05EbUZBWmtjUT09>

führt Sie direkt auf eine Webseite. Wenn Sie diese zum ersten Mal starten, werden Sie aufgefordert, das Programm auf Ihrem Computer zu installieren, bzw. auf einem mobilen Gerät die entsprechende App zu installieren.

Um an einem Meeting teilzunehmen, benötigen Sie die Meeting-ID. Für unsere Gottesdienste ist dies die Nummer 7320568280 . Diese ist, ebenso wie das Passwort, in dem Link schon enthalten.



Einmal installiert, können Sie auch direkt über die App dem Meeting beitreten. Geben Sie hier die Meeting ID und das Passwort „Hedwig“ ein:

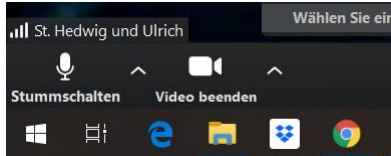


Audio und Video

Sobald das Meeting beginnt, können die Teilnehmer von allen anderen gesehen und gehört werden. In der "Galerieansicht" können Sie das Bild, das aus der Kirche übertragen wird, rechts oben in dem kleinen blauen Kästchen "anheften", damit Sie dieses Bild dauerhaft sehen.

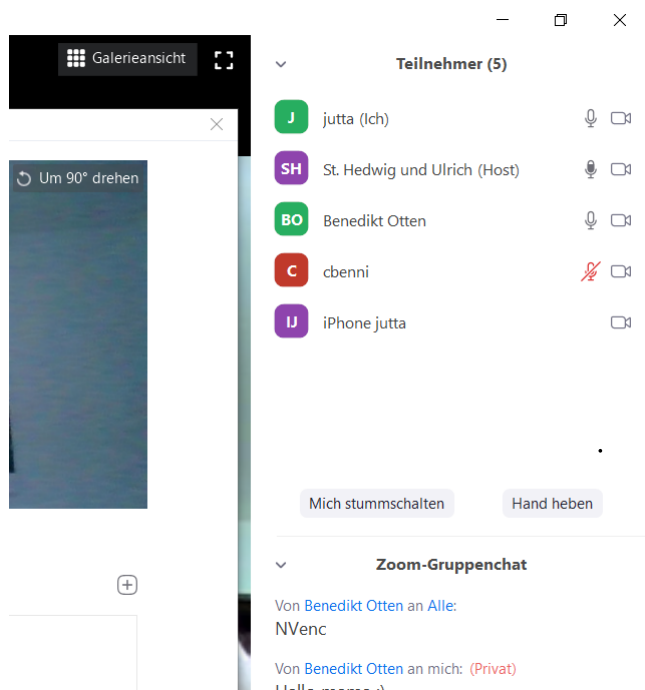
Wir freuen uns gemeinsam mit Ihnen zu singen und zu beten, bitten Sie aber während der Predigt und der Wandlung Ihr Mikrofon stumm zu schalten.

Dafür gibt es verschiedene Möglichkeiten, Bild und Ton auszuschalten.



Sowohl am unteren linken Bildschirmrand

wie auch am Bildschirm rechts oben, neben Ihrem Namen, finden Sie die jeweiligen Symbole für Mikrofon und Video-Zu und -Abschaltung.



Auch auf der mobilen App gibt es die Möglichkeit, Audio und Video zu- und abzuschalten.

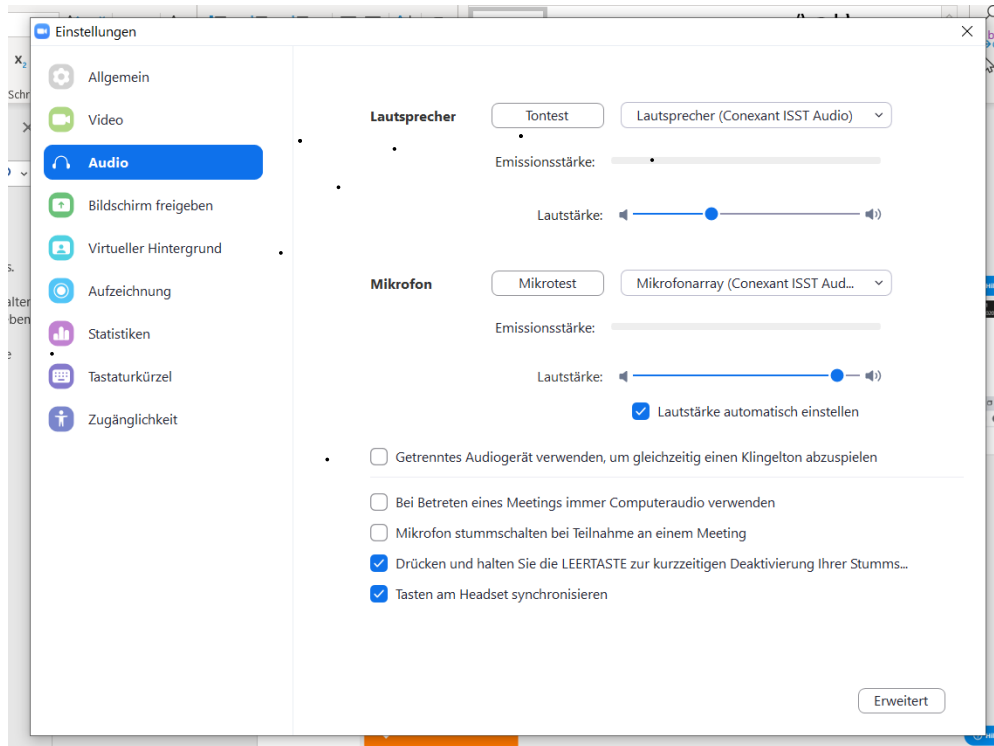
Der **Zoom-Gruppenchat** dient dem schriftlichen Austausch von Nachrichten und kann von allen Teilnehmern gesehen werden.

Der Gottesdienst darf nicht aufgezeichnet werden, dies verletzt die Persönlichkeitsrechte der Teilnehmer. Die Predigt wird im Anschluss in der Soundcloud von St. Hedwig und Ulrich veröffentlicht:

<https://soundcloud.com/user-193647132>

Zoom Einstellungen

Weitere Einstellungen und Testmöglichkeiten findet man in den Zoom-Einstellungen, diese erreicht man vor Start durch die Schaltfläche „Testen Sie das Computer Audio“ oder auch während des Meetings



In der mobilen App erreichen Sie die Einstellungen über das Rädchen Symbol oben links.